


JEDNOSTKA PROJEKTOWA:

CURSUS PROJEKT Marcin Ludwig

ul. Spokojna 14, 44-171 Pławniowice

tel. +48 602 555 630 NIP: 756-153-85-22 Regon: 241085395

www.cursusprojekt.pl mail: biuro@cursusprojekt.pl




INWESTOR:

NADLEŚNICTWO JANÓW LUBELSKI

UL. Bohaterów Porytowego Wzgórza 35, 23-300 JANÓW LUBELSKI

tel./fax. +48 15 872-00-72 +48 15 872-01-85

www.janowlubelski.lublin.lasy.gov.pl e-mail: janowlubelski@lublin.lasy.gov.pl



LOKALIZACJA INWESTYCJI:

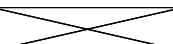
NADLEŚNICTWO JANÓW LUBELSKI, LEŚNICTWO KALENNE,

Województwo lubelskie, powiat janowski, jedn. ewid. 060506\_5 gmina Modliborzyce Obszar Wiejski,

obręb 0008 Kalenne , dz. ewid. nr: 262, 257, 258, obręb 0007 Gwizdów, dz. ewid. 371, 370, 364, 363,

PRZEDSIĘWZIĘCIE:

PRZEBUDOWA DROGI LEŚNEJ 05-31-0166 W LEŚNICTWIE KALENNE

STADIUM:	BRANŻA:				NR PROJEKTU
PAB	DROGOWA				06-2021
PODSTAWA OPR.: Umowa nr 9/2021 z dnia 06.05.2021r.	TYTUŁ RYSUNKU:				NR RYS.
	PLAN ORIENTACYJNY				1.1
FUNKCJA:	IMIĘ I NAZWISKO:	BRANŻA:	NR UPR:	PODPIS:	SKALA:
PROJEKTANT:	MGR INŻ. MARCIN LUDWIG	DROGI	SLK/2515/POOD/09		1:25 000
SPRAWDZAJĄCY:	MGR INŻ. MARCIN BERA	DROGI	MAP/0245/POOD/09		DATA:
					LISTOPAD 2021